



FUTURO COMBO

expositores combinados combined serve-over counters

Versatilidade que duplica as oportunidades de venda

A nova linha FUTURO COMBO é a escolha ideal para supermercados, take-aways e lojas de conveniência que procuram valorizar a exposição dos produtos e maximizar as vendas. Combina o serviço de refeições prontas a consumir com a oferta de opções embaladas, através de uma secção inferior para autosserviço. Disponível em modelos refrigerados ou aquecidos, garante praticidade, versatilidade e eficiência das vendas.

Versatility that doubles sales opportunities

The new FUTURO COMBO line is the ideal choice for supermarkets, takeaways and convenience stores looking to enhance product display and maximise sales. It combines ready-to-eat meal service with a selection of packaged options, through a lower section for self-service. Available in refrigerated or heated models, it ensures practicality, versatility and sales efficiency.



JORDAO

FIXWELL
www.fixwell.co.nz

FUTURO COMBO

expositores combinados
combined serve-over counters



Expositor refrigerado /
refrigerado
Refrigerated / refrigerated
serve-over counter



Expositor tampo aquecido /
aquecido ventilado
Hot plate / heated ventilated
serve-over counter



Expositor banho-maria /
aquecido ventilado
Bain-marie / heated
ventilated serve-over counter



Balcão sopas / refrigerado
ventilado
Soups counter / refrigerated
ventilated serve-over counter

Características & Benefícios

- Ideal para o serviço de produtos de cafetaria, charcutaria, queijos ou refeições quentes.
- Expositor 2 em 1 (atendimento / autosserviço) disponível nos modelos: ventilado refrigerado, banho-maria / aquecido ventilado, tampo aquecido / aquecido ventilado ou neutro para sopas / refrigerado ventilado.
- Laterais panorâmicos em vidro duplo para maior visibilidade dos produtos e eficiência energética.
- Modelos com compartimento inferior refrigerado incluem cortina noturna, e modelos com compartimento aquecido possuem vidros deslizantes.
- Componentes internos fáceis de remover e de limpar.
- Iluminação LED que realça a cor dos produtos em todos os níveis de exposição.

Opcionais

- Outras opções de cores e acabamentos interior e exterior.
- Isolamento térmico natural CORK CORE®.
- Sistema de monitorização remota J-SMART.

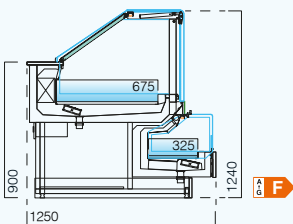
Features & Benefits

- Ideal for coffee shop, charcuterie, cheese and hot food products.
- 2-in-1 display unit (service / self-service) available in the following models: ventilated refrigerated, bain-marie / heated ventilated, hot plate / heated ventilated, or neutral for soups / heated ventilated.
- Panoramic double-glazed glass end panels for greater product visibility and energy efficiency.
- Models with a refrigerated lower compartment include night curtain, while models with a heated compartment feature sliding glass doors.
- Internal components easy to remove and clean.
- LED lighting that enhances the food colours on all display levels.

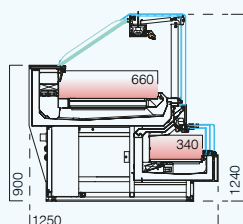
Optional Extras

- Optional factory fit colours for interior and exterior.
- Natural cork thermal insulation CORK CORE®.
- J-SMART remote monitoring system.

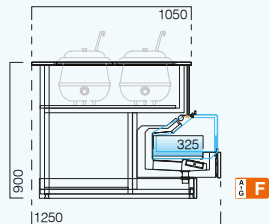
R290



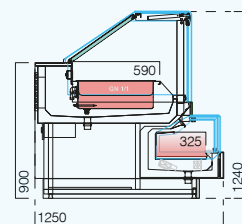
VF2 COMBO RVS/RVI
3M1 (-1...+5 °C)¹
3M1 (-1...+5 °C)²
DIM. 1250



VF2 COMBO AQVS/AQVI
comida quente hot food
DIM. 1250



VF2 COMBO SOPAS/RVI
neutra dry/ambient
3M1 (-1...+5 °C)²
DIM. 1250



VF2 COMBO BMS/AQVI
comida quente hot food
DIM. 1250

¹ Temperatura do compartimento superior. Upper compartment temperature.

² Temperatura do compartimento inferior. Lower compartment temperature.

Etiqueta energética: A classe apresentada indica a melhor classe energética para este modelo, tendo por base configurações e setup específicos, pelo que a etiqueta energética pode diferir consoante a configuração de cada modelo. O Índice de Eficiência Energética é calculado conforme Regulamento Europeu de Etiquetagem Energética 2019/2018.
Energy label: The class indicates the best energy class for this model, based on specific configurations and set-up, so the energy label may differ depending on the configuration and dimension of each model. The Energy Efficiency Index is calculated according to the European Energy Labelling Regulation 2019/2018.

Obrigado pelo seu interesse nas soluções **JORDAO!**
Os dados apresentados nesta brochura poderão sofrer alterações.
Certifique-se de que esta informação é atual e válida junto de um dos nossos representantes.

Thank you for your interest in **JORDAO** solutions!
The information presented in this brochure are subject to change.
Please make sure this information is up-to-date and valid with one of our representatives.

JORDAO

Guimarães - Portugal | tel.: +351.253 470 700 | e-mail: geral@jordao.com

FIXWELL
www.fixwell.co.nz

Fixwell Display System NZ Ltd
Level 17 SPACES, 15 Customs Street West,
PWC Tower, Commercial Bay,
Auckland, 1010, New Zealand
tel.: +64 9 970 1019
e-mail: sales@fixwell.co.nz

saiba mais
learn more



www.jordao.com