



FUTURO 2

semiverticais semi-verticais

A solução de autosserviço mais completa e flexível para o retalho alimentar

Semiverticais FUTURO 2, a solução especialista para autosserviço alimentar. A linha está disponível em versões refrigeradas, com alturas e profundidades diversas, para melhor se adaptar ao espaço de cada loja. Máxima capacidade de exposição com a melhor visibilidade para produtos embalados.



The most complete and flexible self-service solution for food retail

FUTURO 2 semi-verticais, the specialist solution for self-service. The line is available in refrigerated models, with different heights and widths, to better adapt to store space. Maximum product display capacity with the best visibility for packaged goods.

FUTURO 2 semiverticais semi-verticals



SM HF2 CC
com costas em inox
with stainless steel back panel



SM HF2 CC
com costas panorâmicas
with see-through back panel



SM HF2 H13 CP
com portas frontais em vidro duplo
with double-glazed glass doors



SM HF2 H13 CP TWIN
com evaporador partilhado
with shared evaporator

Características & Benefícios

- Versões para produtos embalados de Carne, Charcutaria, Pastelaria, Bebidas, Laticínios, Frutas & Vegetais, Refeições, Sushi e Bacalhau.
- Versões com costas panorâmicas em vidro ou em aço inox.
- Refrigeração ventilada e cortina de ar otimizada que reduz a entrada de calor e garante uma temperatura uniforme.
- Novo modelo TWIN com 130 cm de altura e evaporador partilhado para unidade condensadora remota.
- Portas frontais em vidro para até 50% de poupança de energia.
- Modelos plug-in ou com unidade condensadora à distância.
- Disponíveis em modelos com 3 larguras (80 cm, 98 cm, 110 cm) e 4 alturas (120 cm, 130 cm, 150 cm e 160 cm).
- Ideal para disposição linear ou em gôndola.
- Iluminação LED de alto brilho e baixo consumo de energia.

Opções

- Cortina noturna com enrolamento automático.
- Prateleiras em aço inox ou vidro.
- Puxadores com acabamento nanocoat®.
- Isolamento térmico em cortiça natural CORK CORE®.
- Sistema de monitorização remota J-SMART.

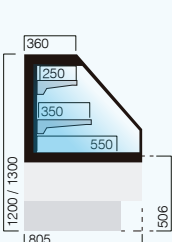
Features & Benefits

- Models for packaged goods of Meat, Charcuterie, Pastry, Beverages, Dairy Products, Fresh Produce, Meals, Sushi and Dry Salted Fish.
- Panoramic glass or stainless-steel rear panel models.
- Fan assisted refrigeration with optimized air curtain which reduces the heat input and ensures uniformity of temperature.
- New TWIN model with 130 cm height and shared evaporator for remote condensing unit installation.
- Glass front doors for up to 50% energy savings.
- Plug-in models or for remote condensing unit installation.
- Models available with 3 widths (80 cm, 98 cm and 110 cm) and 4 heights (120 cm, 130 cm, 150 cm and 160 cm).
- Ideal for linear or gondola store layout.
- High-brightness and energy-efficient LED lighting.

Optional Extras

- Slow roll night blind.
- Stainless steel or glass shelves.
- Handles with nanocoat® treatment.
- Natural cork thermal insulation CORK CORE®.
- J-SMART remote monitoring system.

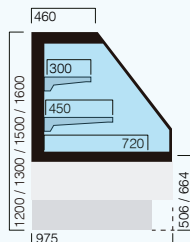
R290



**SM HF2 H12/13
CC SLIM**

3M1 (-1...+5 °C)

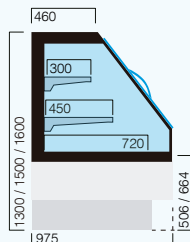
dim. 937 | 1250 | 1562 | 1702^(b)
1875 | 2500 | 3125 | 3750



**SM HF2 H12/13/15/16^(a)
CC STD**

3M1 (-1...+5 °C)

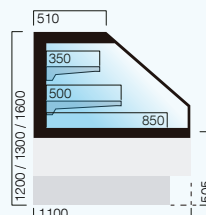
dim. 937 | 1250 | 1562 | 1875
2042^(b) | 2500 | 3125 | 3750



**SM HF2 H13/15/16^(a)
CP STD**

3M1 (-1...+5 °C)

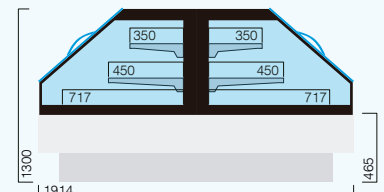
dim. 937 | 1250 | 1562 | 1875
2042^(b) | 2500 | 3125 | 3750



**SM HF2 H12/13/16^(a)
CC XL**

3M1 (-1...+5 °C)

dim. 937 | 1250 | 1562 | 1875
2302^(b) | 2500 | 3125 | 3750



**SM HF2 H13
CP TWIN**

3M1 (-1...+5 °C)

dim. 1875 | 2500



(a) Modelos H16 podem ter até 4 níveis de exposição. H16 models may have up to 4 display levels.
(b) Topo de gôndola. Head of gondola.

Etiqueta energética: A classe apresentada indica a melhor classe energética para este modelo, tendo por base configurações e setup específicos, pelo que a etiqueta energética pode diferir consoante a configuração de cada modelo. O Índice de Eficiência Energética é calculado conforme Regulamento Europeu de Etiquetagem Energética 2019/2018.

Energy label: The class indicates the best energy class for this model, based on specific configurations and set-up, so the energy label may differ depending on the configuration and dimension of each model. The Energy Efficiency Index is calculated according to the European Energy Labelling Regulation 2019/2018.

Obrigado pelo seu interesse nas soluções **JORDAO**! Os dados apresentados nesta brochura poderão sofrer alterações. Certifique-se de que esta informação é atual e válida junto de um dos nossos representantes.
Thank you for your interest in **JORDAO** solutions! The information presented in this brochure is subject to change. Please make sure this information is up-to-date and valid with one of our representatives.

JORDAO

Guimarães - Portugal | www.jordao.com | tel.: +351.253 470 700 | e-mail: geral@jordao.com



FIXWELL
www.fixwell.co.nz

Fixwell Display System NZ Ltd
Level 17 SPACES, 15 Customs Street West,
PWC Tower, Commercial Bay,
Auckland, 1010, New Zealand
tel.: +64 9 970 1019
e-mail: sales@fixwell.co.nz

saiba mais
learn more

